

**CAPAIN KINERJA ATAS PK TRIWULAN II TAHUN 2023  
DINAS PENDIDIKAN DAN KEBUDAYAAN KABUPATEN PEMALANG**

No	Sasaran Strategis	Indikator Kinerja	Satuan	Target Tahun 2023	Target Triwulan				Realisasi TW II	Capaian Hingga Tw II (%)	Permasalahan	Hambatan	Solusi	
					I	II	III	IV						
1	Meningkatnya kualitas pendidikan	Rata-rata lama sekolah	Tahun	6,90				6,90	6,5	97,01%				
		Harapan Lama Sekolah	Tahun	12,20				12,20	11,98	99,01%				
2	Meningkatnya partisipasi sekolah masyarakat	Angka Partisipasi Warga Negara Usia 4-6 Tahun yang Berpartisipasi Dalam PAUD	%	100				100	65,48	65,48%	Capaian yang ditampilkan adalah capaian tahun lalu, hal ini dikarenakan indikator tersebut kurang waktu pelaporannya adalah satu tahun, sehingga tidak dapat dilihat secara triwulan.	perhitungannya angka partisipasi memerlukan jumlah penduduk dalam rentang usia tertentu yang tidak mungkin dihitung dalam kurun waktu triwulan, sama halnya dengan jumlah siswa yang tidak bisa ditampilkan secara triwulan.		
		Angka Partisipasi Warga Negara Usia 7-12 Tahun yang Berpartisipasi Dalam SD/MI	%	100				100	82,29	82,29%				
		Angka Partisipasi Warga Negara Usia 13-15 Tahun yang Berpartisipasi Dalam SMP/MTs	%	100				100	67,77	67,77%				
		Angka Partisipasi Warga Negara Usia 7-18 Tahun Yang Belum Menyelesaikan Pendidikan Dasar dan atau Menengah yang Berpartisipasai dalam Pendidikan Kesetaraan	%	100				100	6,77	6,77%				
		Sekolah terakreditasi minimal B	%	100				100	96,49	96,49%				
3	Meningkatnya upaya Pelestarian Benda, Situs dan Kawasan Cagar Budaya di Kabupaten Pemalang	Prosentase budaya yang dilestarikan	%	3,5				3,5	6,14	194,79%				
		Cakupan Warisan Budaya yang dilestarikan	%	100				100	90,52	90,52%				

Pemalang, 10 Juli 2023

Plh. KEPALA DINAS PENDIDIKAN DAN KEBUDAYAAN  
KABUPATEN PEMALANG  
Asisten Administrasi Umum

**Dr. Drs. SUPA'AT, M.Pd.**  
NIP. 19660805 199302 1 001

**PENGUKURAN KINERJA TRIWULAN II TAHUN 2023**  
**SEKRETARIAT PADA DINAS PENDIDIKAN DAN KEBUDAYAAN**


No	Sasaran Kegiatan	Indikator Kinerja	Satuan	Target Tahun 2023	Target				Realisasi Triwulan II	Capaian Hingga Triwulan II (%)	Permasalahan	Solusi
					TW I	TW II	TW III	TW IV				
4.1	Terlaksananya Pengelolaan Pendidikan Sekolah Dasar	Prosentase terkelolanya pendidikan SD	%	100	25	50	75	100	50	30,00	-	-
5.1	Terlaksananya Pengelolaan Pendidikan Sekolah Menengah Pertama	Prosentase terkelolanya pendidikan SMP	%	100	25	50	75	100	50	30,00	-	-
6.1	Terlaksananya Perencanaan, Penganggaran, dan Evaluasi Kinerja Perangkat Daerah	Prosentase Tersusunnya Dokumen Perencanaan Perangkat Daerah	%	100	25	50	75	100	50	30,00	-	-
7.1	Terlaksananya Administrasi Keuangan Perangkat Daerah	Prosentase laporan keuangan perangkat daerah yang akuntabel	%	100	25	50	75	100	50	30,00	-	-
8.1	Terlaksananya Administrasi Barang Milik Daerah pada Perangkat Daerah	Prosentase Jumlah Rencana Kebutuhan Barang Milik Daerah SKPD	%	100	25	50	75	100	50	30,00	-	-
9.1	Terlaksananya Administrasi Umum Perangkat Daerah	Prosentase jumlah layanan administrasi umum perangkat daerah yang tersedia	%	100	25	50	75	100	50	30,00	-	-
10.1	Terlaksananya Pengadaan Barang Milik Daerah Penunjang Urusan Pemerintah Daerah	Prosentase jumlah barang milik daerah yang tersedia	%	100	25	50	75	100	50	30,00	-	-
11.1	Terlaksananya Penyediaan Jasa	Prosentase jumlah jasa penunjang	%	100	25	50	75	100	50	30,00	-	-

	Penunjang Urusan Pemerintahan Daerah	urusan pemerintah daerah yang tersedia										
12.1	Terlaksananya Pemeliharaan Barang Milik Daerah Penunjang Urusan Pemerintahan Daerah	Prosentase terlaksananya pemeliharaan barang milik daerah penunjang urusan pemerintah daerah	%	100	25	50	75	100	50	30,00	-	-

No	Kegiatan	Pagu Anggaran	Target				Realisasi Triwulan II (Bukan Akumulasi)	Capaian Hingga Triwulan II (%)
			TW I	TW II	TW III	TW IV		
1	Pengelolaan Pendidikan Sekolah Dasar	1.118.000.000,00	301.393.600,00	187.111.950,00	304.980.975,00	324.513.475,00	299.592.400,00	26,80
2	Administrasi Keuangan Perangkat Daerah	15.000.000,00	0,00	0,00	0,00	15.000.000,00	0,00	0,00
3	Pemeliharaan Barang Milik Daerah Penunjang Urusan Pemerintahan Daerah	134.850.000,00	50.000.000,00	44.850.000,00	40.000.000,00	0,00	23.492.261,00	30,42
4	Pengelolaan Pendidikan Sekolah Dasar	120.000.000.000,00	0,00	0,00	72.000.000.000,00	48.000.000.000,00	0,00	0,00
5	Pengelolaan Pendidikan Sekolah Menengah Pertama	54.856.200.000,00	58.190.075,00	33.369.975,00	32.851.452.475,00	21.913.187.475,00	33.720.600,00	0,06
6	Perencanaan, Penganggaran, dan Evaluasi Kinerja Perangkat Daerah	356.310.000,00	77.675.000,00	21.266.850,00	19.573.000,00	307.795.150,00	25.649.800,00	6,02
7	Administrasi Keuangan Perangkat Daerah	747.345.473.500,00	186.817.773.950,00	186.837.580.050,00	186.835.984.150,00	186.822.135.350,00	216.093.207.311,00	42,84
8	Administrasi Barang Milik Daerah pada Perangkat Daerah	200.000.000,00	57.900.000,00	103.490.000,00	27.420.000,00	11.190.000,00	55.640.000,00	32,12
9	Administrasi Umum Perangkat Daerah	878.209.500,00	293.325.850,00	403.756.400,00	161.657.250,00	19.470.000,00	96.513.000,00	14,12
10	Pengadaan Barang Milik Daerah Penunjang Urusan Pemerintah Daerah	250.370.000,00	250.370.000,00	0,00	0,00	0,00	15.000.000,00	13,94
11	Penyediaan Jasa Penunjang Urusan	1.310.570.500,00	346.918.800,00	336.918.800,00	336.973.800,00	289.759.100,00	249.162.050,00	38,91


	Pemerintahan Daerah							
12	Pemeliharaan Barang Milik Daerah Penunjang Urusan Pemerintahan Daerah	869.664.000,00	46.043.000,00	776.718.000,00	37.166.000,00	9.737.000,00	174.907.000,00	21,53

PLH. Kepala Dinas Pendidikan dan Kebudayaan



DR. DRS. SUPA'AT, M.PD.

Pemalang, 10 Juli 2023  
SEKRETARIS DINAS PENDIDIKAN DAN  
KEBUDAYAAN



BASUKI, S.PD.SD

**PENGUKURAN KINERJA TRIWULAN II TAHUN 2023**  
**SUBBAGIAN BINA PROGRAM PADA DINAS PENDIDIKAN DAN KEBUDAYAAN**

No	Sasaran Sub Kegiatan	Indikator Kinerja	Satuan	Target Tahun 2023	Target				Realisasi Triwulan II	Capaian Hingga Triwulan II (%)	Permasalahan	Solusi
					TW I	TW II	TW III	TW IV				
1.1	Terlaksananya Penyusunan Dokumen Perencanaan Perangkat Daerah	Jumlah dokumen perencanaan perangkat daerah	dokumen	4.00	1	1	1	1	1	50,00	-	-
1.2	Terlaksananya Koordinasi dan Penyusunan DPA-SKPD	Jumlah dokumen DPS-SKPD dan laporan hasil koordinasi penyusunan dokumen DPA-SKPD	dokumen	1.00	1	0	0	0	0	100,00	-	-
1.3	Terlaksananya Koordinasi dan Penyusunan Perubahan DPA- SKPD	Jumlah dokumen perubahan DPA-SKPD dan laporan hasil koordinasi penyusunan dokumen perubahan DPA-SKPD	dokumen	1.00	0	0	1	0	0	0,00	-	-
1.4	Terlaksananya Koordinasi dan Penyusunan Laporan Capaian Kinerja dan Ikhtisar Realisasi Kinerja SKPD	Jumlah laporan capaian kinerja dan ikhtisar realisasi kinerja SKPD dan laporan hasil koordinasi penyusunan laporan	dokumen	1.00	1	0	0	0	0	100,00	-	-

		capaian kinerja dan ikhtisar realisasi kinerja SKPD										
2.1	Terlaksananya Pelaksanaan Penatausahaan dan Pengujian/Verifikasi Keuangan SKPD	Jumlah dokumen penatausahaan dan pengujian/verifikasi keuangan SKPD	Dokumen	65.00	17	16	16	16	16	50,77	-	-
2.2	Terlaksananya Koordinasi dan Penyusunan Laporan Keuangan Bulanan/ Triwulanan/ Semesteran SKPD	Jumlah laporan keuangan bulanan/triwulanan/semesteran SKPD yang tersusun	dokumen	1.00	0	0	1	0	0	0,00	-	-
3.1	Terlaksananya koordinasi dan penyusunan laporan keuangan akhir tahun SKPD	Jumlah laporan keuangan akhir tahun SKPD dan laporan hasil koordinasi penyusunan laporan keuangan akhir tahun SKPD	Laporan	1.00	0	0	0	1		0,00		
4.1	Terlaksananya Penyelenggaraan Rapat Koordinasi dan Konsultasi SKPD	jumlah laporan penyelenggaraan rapat koordinasi dan konsultasi SKPD	Laporan	114.00	28	28	28	29	28	49,56	-	-
5.1	Terlaksananya peningkatan kapasitas pengelolaan dana BOS Sekolah Dasar	Jumlah tenaga pengelola yang meningkat kapasitasnya dalam	Orang	739.00	739	739	739	739	739	50,00		


		pengelolaan Dana BOS Sekolah Dasar										
6.1	Terlaksananya Pengelolaan Dana BOS Sekolah Dasar	Jumlah sekolah SD yang menerima dana BOS	sekolah	738.00	738	738	738	738	738	50,00	-	-
7.1	Terlaksananya Pengelolaan Dana BOS Sekolah Menengah Pertama	Jumlah sekolah yang menerima dana BOS	sekolah	66.00	66	66	66	66	66	50,00	-	-
7.2	Terlaksananya Peningkatan Kapasitas Pengelolaan Dana BOS Sekolah Menengah Pertama	Sosialisasi/rakor/monitoring, evaluasi dan pelaporan BOS SMP	sekolah	117.00	117	117	117	117	117	50,00	-	-
		Sosialisasi/rakor/monitoring, evaluasi dan pelaporan BOS SD	Sekolah	739.00	739	739	739	739	739	50,00		



No	Sub Kegiatan	Pagu Anggaran	Target				Realisasi Triwulan II (Bukan Akumulasi)	Capaian Hingga Triwulan II (%)
			TW I	TW II	TW III	TW IV		
1.1	Penyusunan Dokumen Perencanaan Perangkat Daerah	311.310.000,00	50.175.000,00	21.266.850,00	10.823.000,00	299.045.150,00	0,00	0,00
1.2	Koordinasi dan Penyusunan DPA-SKPD	17.500.000,00	17.500.000,00	0,00	0,00	0,00	15.649.900,00	89,43
1.3	Koordinasi dan Penyusunan Perubahan DPA- SKPD	17.500.000,00	0,00	0,00	8.750.000,00	8.750.000,00	0,00	0,00
1.4	Koordinasi dan Penyusunan Laporan Capaian Kinerja dan Ikhtisar Realisasi Kinerja SKPD	10.000.000,00	10.000.000,00	0,00	0,00	0,00	9.999.900,00	100,00
2.1	Pelaksanaan Penatausahaan dan Pengujian/Verifikasi Keuangan SKPD	75.000.000,00	3.905.600,00	17.221.900,00	13.605.600,00	8.266.900,00	3.905.100,00	9,08
2.2	Koordinasi dan Penyusunan Laporan Keuangan Bulanan/ Triwulanan/ Semesteran SKPD	15.000.000,00	0,00	6.489.800,00	8.510.200,00	0,00	0,00	0,00
3.1	Koordinasi dan Penyusunan Laporan Keuangan Akhir Tahun SKPD	15.000.000,00	0,00	0,00	0,00	15.000.000,00	0,00	0,00
4.1	Penyelenggaraan Rapat Koordinasi dan Konsultasi SKPD	500.000.000,00	94.703.850,00	282.659.900,00	122.636.250,00	0,00	7.991.000,00	1,60
5.1	Peningkatan Kapasitas Pengelolaan Dana BOS Sekolah Dasar	1.118.000.000,00	301.393.600,00	187.111.950,00	304.980.975,00	324.513.475,00	299.592.400,00	26,80
6.1	Pengelolaan Dana BOS Sekolah Dasar	120.000.000.000,00	0,00	0,00	72.000.000.000,00	48.000.000.000,00	0,00	0,00


7.1	Pengelolaan Dana BOS Sekolah Menengah Pertama	54.656.200.000,0 0	0,00	0,00	32.793.720.000,0 0	21.862.480.000,0 0	0,00	0,00
7.2	Peningkatan Kapasitas Pengelolaan Dana BOS Sekolah Menengah Pertama	200.000.000,00	58.190.075,00	33.369.975,00	57.732.475,00	50.707.475,00	33.720.600,00	16,86

Sekretaris Dinas Pendidikan dan Kebudayaan



BASUKI,S.Pd.SD

Pemalang, 10 Juli 2023  
PERENCANA AHLI MUDA



FADJRIL QORIATI W, S.E.AKT.,ME

**PENGUKURAN KINERJA TRIWULAN II TAHUN 2023**  
**SUBBAGIAN KEUANGAN PADA DINAS PENDIDIKAN DAN KEBUDAYAAN**

No	Sasaran Sub Kegiatan	Indikator Kinerja	Satuan	Target Tahun 2023	Target				Realisasi Triwulan II	Capaian Hingga Triwulan II (%)	Permasalahan	Solusi
					TW I	TW II	TW III	TW IV				
1.1	Terlaksananya Penyediaan Gaji dan Tunjangan ASN	Jumlah orang yang menerima gaji dan tunjangan ASN	Bulan	12.00	3	6	9	12	6	30,00	-	-

No	Sub Kegiatan	Pagu Anggaran	Target				Realisasi Triwulan II (Bukan Akumulasi)	Capaian Hingga Triwulan II (%)
			TW I	TW II	TW III	TW IV		
1.1	Penyediaan Gaji dan Tunjangan ASN	747.255.473.500,00	186.813.868.350,00	186.813.868.350,00	186.813.868.350,00	186.813.868.450,00	216.089.302.211,00	42,84

Sekretaris Dinas Pendidikan dan Kebudayaan

  
BASUKI,S.Pd.SD

Pemalang, 10 Juli 2023  
KEPALA SUBBAGIAN KEUANGAN

  
HENDRA ADE NURMANSYAH, S.E.

**PENGUKURAN KINERJA TRIWULAN II TAHUN 2023**  
**SUBBAGIAN UMUM DAN KEPEGAWAIAN PADA DINAS PENDIDIKAN DAN KEBUDAYAAN**

No	Sasaran Sub Kegiatan	Indikator Kinerja	Satuan	Target Tahun 2023	Target				Realisasi Triwulan II	Capaian Hingga Triwulan II (%)	Permasalahan	Solusi
					TW I	TW II	TW III	TW IV				
1.1	Terlaksananya Pembinaan, Pengawasan, dan Pengendalian Barang Milik Daerah pada SKPD	Jumlah laporan barang milik daerah SKPD yang tersusun	dokumen	1.00	1	1	1	1	1	50,00	-	-
2.1	Terlaksananya Penyediaan Komponen Instalasi Listrik/Penerangan Bangunan Kantor	Jumlah paket komponen instalasi listrik/penerangan bangunan kantor yang disediakan	Paket	1.00	1	1	1	1	1	50,00	-	-
2.2	Terlaksananya Penyediaan Peralatan dan Perlengkapan Kantor	Jumlah peralatan dan perlengkapan kantor yang tersedia	paket	1.00	1	1	1	1	1	50,00	-	-
2.3	Terlaksananya Penyediaan Peralatan Rumah Tangga	Jenis peralatan rumah tangga yang tersedia	paket	1.00	1	1	1	1	1	50,00	-	-
2.4	Terlaksananya Penyediaan Bahan Logistik Kantor	Jenis bahan logistik kantor yang tersedia	paket	1.00	1	1	1	1	1	50,00	-	-
2.5	Terlaksananya Penyediaan Barang Cetakan dan Penggandaan	Jenis barang cetakan yang tersedia	paket	1.00	1	1	1	1	1	50,00	-	-
2.6	Terlaksananya Penyediaan Bahan Bacaan dan Peraturan Perundang-undangan	Jumlah dokumen bahan bacaan dan peraturan perundang-undangan yang	Dokumen	1.00	1	1	1	1	1	50,00	-	-

		disediakan										
3.1	Terlaksananya Pengadaan Peralatan dan Mesin Lainnya	Jumlah unit kendaraan perorangan dinas atau kendaraan dinas jabatan yang disediakan	unit	20.00	20	0	0	0	0	100,00	-	-
4.1	Terlaksananya Penyediaan Jasa Surat Menyurat	Jumlah laporan pnyediaan jasa surat menyurat	Laporan	2.00	2	2	2	2	2	50,00	-	-
4.2	Terlaksananya Penyediaan Jasa Komunikasi, Sumber Daya Air dan Listrik	Jumlah laporan penyediaan jasa komunikasi, sumber daya air dan listrik yang disediakan	Laporan	4.00	1	1	1	1	1	50,00	-	-
4.3	Terlaksananya Penyediaan Jasa Pelayanan Umum Kantor	Jumlah laporan penyediaan jasa pelayanan umum kantor yang disediakan	Laporan	1.00	1	1	1	1	1	50,00	-	-
5.1	Terlaksananya penyediaan jasa pemeliharaan, biaya pemeliharaan, pajak, dan perizinan kendaraan Dinas Operasioanl atau Lapangan	Jumlah kendaraan perorangan Dinas atau kendaraan Dinas Jabatan dan pajak kendaraan perorangan Dinas atau kendaraan Dinas Jabatan	Unit	76.00	25	50	76	0	50	49,67		


6.1	Terlaksananya Pemeliharaan Mebel	Jumlah mebel yang terpelihara	unit	320.00	80	80	80	80	80	50,00	-	-
6.2	Terlaksananya Pemeliharaan Peralatan dan Mesin Lainnya	Jumlah peralatan dan mesin lainnya yang terpelihara	unit	98.00	25	25	24	24	25	51,02	-	-
6.3	Terlaksananya Pemeliharaan/Rehabilitasi Sarana dan Prasarana Gedung Kantor atau Bangunan Lainnya	Jumlah sarana dan prasarana pendukung gedung kantor /bangunan lainnya yang terpelihara	unit	5.00	3	2	0	0	2	100,00	-	-

No	Sub Kegiatan	Pagu Anggaran	Target				Realisasi Triwulan II (Bukan Akumulasi)	Capaian Hingga Triwulan II (%)
			TW I	TW II	TW III	TW IV		
1.1	Pembinaan, Pengawasan, dan Pengendalian Barang Milik Daerah pada SKPD	200.000.000,00	57.900.000,00	103.490.000,00	27.420.000,00	11.190.000,00	55.640.000,00	32,12
2.1	Penyediaan Komponen Instalasi Listrik/Penerangan Bangunan Kantor	30.000.000,00	30.000.000,00	0,00	0,00	0,00	13.000.000,00	43,33
2.2	Penyediaan Peralatan dan Perlengkapan Kantor	65.812.000,00	65.812.000,00	0,00	0,00	0,00	9.000.000,00	34,05
2.3	Penyediaan Peralatan Rumah Tangga	30.397.500,00	17.625.000,00	5.922.500,00	4.950.000,00	1.900.000,00	795.000,00	16,16
2.4	Penyediaan Bahan Logistik Kantor	150.000.000,00	75.875.000,00	41.614.000,00	21.311.000,00	11.200.000,00	61.607.000,00	45,82
2.5	Penyediaan Barang Cetak dan Penggandaan	72.000.000,00	2.400.000,00	66.400.000,00	2.400.000,00	800.000,00	800.000,00	2,22
2.6	Penyediaan Bahan Bacaan dan Peraturan Perundang-undangan	30.000.000,00	6.910.000,00	7.160.000,00	10.360.000,00	5.570.000,00	3.320.000,00	17,80
3.1	Pengadaan Peralatan dan Mesin Lainnya	250.370.000,00	250.370.000,00	0,00	0,00	0,00	15.000.000,00	13,94
4.1	Penyediaan Jasa Surat Menyurat	5.025.000,00	1.500.000,00	1.500.000,00	1.575.000,00	450.000,00	450.000,00	17,91
4.2	Penyediaan Jasa Komunikasi, Sumber Daya Air dan Listrik	309.505.500,00	96.358.800,00	86.358.800,00	86.338.800,00	40.449.100,00	25.438.050,00	19,80
4.3	Penyediaan Jasa Pelayanan Umum Kantor	996.040.000,00	249.060.000,00	249.060.000,00	249.060.000,00	248.860.000,00	223.274.000,00	44,96
5.1	Penyediaan Jasa Pemeliharaan, Biaya	134.850.000,00	50.000.000,00	44.850.000,00	40.000.000,00	0,00	23.492.261,00	30,42



	Pemeliharaan, Pajak, dan Perizinan Kendaraan Dinas Operasional atau Lapangan							
6.1	Pemeliharaan Mebel	50.000.000,00	15.000.000,00	15.000.000,00	15.000.000,00	5.000.000,00	5.000.000,00	20,00
6.2	Pemeliharaan Peralatan dan Mesin Lainnya	69.664.000,00	22.776.000,00	19.985.000,00	22.166.000,00	4.737.000,00	7.070.000,00	20,72
6.3	Pemeliharaan/Rehabilitasi Sarana dan Prasarana Gedung Kantor atau Bangunan Lainnya	750.000.000,00	8.267.000,00	741.733.000,00	0,00	0,00	162.837.000,00	21,71

Sekretaris Dinas Pendidikan dan Kebudayaan

  
BASUKI,S.Pd.SD

Pemalang, 10 Juli 2023  
KEPALA SUBBAGIAN UMUM DAN KEPEGAWAIAN

  
AKHMAD RIADI, S.E

**PENGUKURAN KINERJA TRIWULAN II TAHUN 2023****BIDANG PEMBINAAN PENDIDIKAN ANAK USIA DINI DAN PENDIDIKAN MASYARAKAT PADA DINAS PENDIDIKAN DAN KEBUDAYAAN**

No	Sasaran Kegiatan	Indikator Kinerja	Satuan	Target Tahun 2023	Target				Realisasi Triwulan II	Capaian Hingga Triwulan II (%)	Permasalahan	Solusi
					TW I	TW II	TW III	TW IV				
1.1	Terlaksananya Pengelolaan Pendidikan Anak Usia Dini (PAUD)	Prosentase terkelolanya pendidikan PAUD	%	100	25	50	75	100	50	30,00	-	-
2.1	Terlaksananya Pengelolaan Pendidikan Nonformal/Kesetaraan	Prosentase terkelolanya pendidikan SD,SMP, PAUD, Nonformal/Kesetaraan	%	100	25	50	75	100	50	30,00	-	-

No	Kegiatan	Pagu Anggaran	Target				Realisasi Triwulan II (Bukan Akumulasi)	Capaian Hingga Triwulan II (%)
			TW I	TW II	TW III	TW IV		
1	Pengelolaan Pendidikan Anak Usia Dini (PAUD)	27.284.200.000,00	14.299.913.200,00	2.105.550.800,00	10.664.413.000,00	214.323.000,00	134.314.749,00	1,26
2	Pengelolaan Pendidikan Nonformal/Kesetaraan	9.686.333.000,00	3.449.436.000,00	2.146.262.600,00	3.233.964.000,00	856.670.400,00	162.805.549,00	3,76

PLH. Kepala Dinas Pendidikan dan Kebudayaan

DR. DRS. SUPA'AT, M.PD.

Pemalang, 10 Juli 2023  
 KEPALA BIDANG PEMBINAAN PENDIDIKAN ANAK  
 USIA DINI DAN PENDIDIKAN MASYARAKAT

RR. IDA KOMARIA SETIANINGSIH, S.IP, M.M.

**PENGUKURAN KINERJA TRIWULAN II TAHUN 2023**  
**SEKSI PENDIDIKAN ANAK USIA DINI PADA DINAS PENDIDIKAN DAN KEBUDAYAAN**

No	Sasaran Sub Kegiatan	Indikator Kinerja	Satuan	Target Tahun 2023	Target				Realisasi Triwulan II	Capaian Hingga Triwulan II (%)	Permasalahan	Solusi
					TW I	TW II	TW III	TW IV				
1.1	Terlaksananya Pembinaan Kelembagaan dan Manajemen PAUD	Jumlah APE dalam PAUD yang tersedia	unit	50.00	50	50	50	50	50	50,00	-	-
		Jumlah tenaga pendataan PAUD yang terfasilitasi	Orang	31.00	31	31	31	31	31	50,00		
1.2	Terlaksananya Pengelolaan Dana BOP PAUD	Jumlah lembaga/satuan pendidikan yang menerima dana BOP PAUD	satuan pendidikan	792.00	792	792	792	792	0	25,00	-	-

No	Sub Kegiatan	Pagu Anggaran	Target				Realisasi Triwulan II (Bukan Akumulasi)	Capaian Hingga Triwulan II (%)
			TW I	TW II	TW III	TW IV		
1.1	Pembinaan Kelembagaan dan Manajemen PAUD	6.745.000.000,00	4.030.313.200,00	2.105.550.800,00	394.813.000,00	214.323.000,00	134.314.749,00	5,09
1.2	Pengelolaan Dana BOP PAUD	20.539.200.000,0 0	10.269.600.000,0 0	0,00	10.269.600.000,0 0	0,00	0,00	0,00

Kepala Bidang Pembinaan Pendidikan Anak  
Usia Dini dan Pendidikan Masyarakat

RR. IDA KOMARIA SETIANINGSIH, S.IP, M.M.

Pemalang, 10 Juli 2023  
KEPALA SEKSI PENDIDIKAN ANAK USIA DINI

INDERA SULISTIONO, S.PD., MM.

**PENGUKURAN KINERJA TRIWULAN II TAHUN 2023**  
**SEKSI PENDIDIKAN KESETARAAN DAN MASYARAKAT PADA DINAS PENDIDIKAN DAN KEBUDAYAAN**

No	Sasaran Sub Kegiatan	Indikator Kinerja	Satuan	Target Tahun 2023	Target				Realisasi Triwulan II	Capaian Hingga Triwulan II (%)	Permasalahan	Solusi
					TW I	TW II	TW III	TW IV				
1.1	Terlaksananya Penyelenggaraan Proses Belajar Nonformal/Kesetaraan	Jumlah lembaga yang menerima hibah	lembaga	1.00	1	1	1	1	1	50,00	-	-
		Sosialisasi/rakor/monitoring, evaluasi dan pelaporan	Lembaga	16.00	16	16	16	16	16	50,00		
1.2	Terlaksananya Pengelolaan Dana BOP Sekolah Nonformal/Kesetaraan	Jumlah lembaga/satuan pendidikan yang menerima BOP kesetaraan	satuan pendidikan	16.00	16	16	16	16	16	50,00	-	-

No	Sub Kegiatan	Pagu Anggaran	Target				Realisasi Triwulan II (Bukan Akumulasi)	Capaian Hingga Triwulan II (%)
			TW I	TW II	TW III	TW IV		
1.1	Penyelenggaraan Proses Belajar Nonformal/Kesetaraan	4.904.833.000,00	1.058.686.000,00	2.146.262.600,00	843.214.000,00	856.670.400,00	162.805.549,00	7,43
1.2	Pengelolaan Dana BOP Sekolah Nonformal/Kesetaraan	4.781.500.000,00	2.390.750.000,00	0,00	2.390.750.000,00	0,00	0,00	0,00

Kepala Bidang Pembinaan Pendidikan Anak  
Usia Dini dan Pendidikan Masyarakat

RR. IDA KOMARIA SETIANINGSIH,S.IP, M.M.

Pemalang, 10 Juli 2023  
KEPALA SEKSI PENDIDIKAN KESETARAAN DAN  
MASYARAKAT

KHUSNUL AMALIA,S.H.,MSI

**PENGUKURAN KINERJA TRIWULAN II TAHUN 2023**  
**BIDANG PEMBINAAN PENDIDIKAN DASAR PADA DINAS PENDIDIKAN DAN KEBUDAYAAN**

No	Sasaran Kegiatan	Indikator Kinerja	Satuan	Target Tahun 2023	Target				Realisasi Triwulan II	Capaian Hingga Triwulan II (%)	Permasalahan	Solusi
					TW I	TW II	TW III	TW IV				
1.1	Terlaksananya Pengelolaan Pendidikan Sekolah Dasar	Prosentase terkelolanya pendidikan SD	%	100	25	50	75	100	50	30,00	-	-
2.1	Terlaksananya Pengelolaan Pendidikan Sekolah Menengah Pertama	Prosentase terkelolanya pendidikan SMP	%	100	25	50	75	100	50	30,00	-	-
3.1	Terlaksananya Penetapan Kurikulum Muatan Lokal Pendidikan Dasar	Prosentase jumlah sekolah yang diakreditasi dan jumlah guru yang mengikuti sosialisasi penguatan karakter	%	100	25	50	75	100	50	30,00	-	-



No	Kegiatan	Pagu Anggaran	Target				Realisasi Triwulan II (Bukan Akumulasi)	Capaian Hingga Triwulan II (%)
			TW I	TW II	TW III	TW IV		
1	Pengelolaan Pendidikan Sekolah Dasar	6.337.450.000,00	302.157.000,00	5.014.428.000,00	877.928.000,00	142.937.000,00	0,00	3,23
2	Pengelolaan Pendidikan Sekolah Menengah Pertama	2.106.805.000,00	248.358.000,00	938.902.000,00	692.287.000,00	227.258.000,00	42.386.000,00	4,63
3	Penetapan Kurikulum Muatan Lokal Pendidikan Dasar	3.755.745.000,00	751.802.600,00	1.148.378.900,00	1.116.810.900,00	738.752.600,00	185.000.000,00	4,93

PLH. Kepala Dinas Pendidikan dan Kebudayaan

DR. DRS. SUPA'AT, M.PD.

Pemalang, 10 Juli 2023  
KEPALA BIDANG PEMBINAAN PENDIDIKAN  
DASAR

DRS. SIGIT JOKO PURWANTO, M.PD.

**PENGUKURAN KINERJA TRIWULAN II TAHUN 2023**  
**SEKSI SEKOLAH DASAR PADA DINAS PENDIDIKAN DAN KEBUDAYAAN**

No	Sasaran Sub Kegiatan	Indikator Kinerja	Satuan	Target Tahun 2023	Target				Realisasi Triwulan II	Capaian Hingga Triwulan II (%)	Permasalahan	Solusi
					TW I	TW II	TW III	TW IV				
1.1	Terlaksananya Penyelenggaraan Proses Belajar dan Ujian bagi Peserta Didik	Jumlah peserta OSN, FLS2N tingkat SD dan sosialisasi berbagai informasi pendidikan dasar SD	siswa	23000.00	5750.00	5750.00	5750.00	5750.00	5750	50,00	-	-
1.2	Terlaksananya Pembinaan Minat, Bakat dan Kreativitas Siswa	Jumlah peserta FLS2N tingkat SD	siswa/sekolah	186.00	186	186	186	186	186	50,00	-	-
		Jumlah peserta OSN	siswa/sekolah	212.00	212	212	212	212	212	50,00		
		Sosialisasi berbagai informasi pendidikan dasar SD	siswa/sekolah	1570.00	1570	1570	1570	1570	1570	50,00		

No	Sub Kegiatan	Pagu Anggaran	Target				Realisasi Triwulan II (Bukan Akumulasi)	Capaian Hingga Triwulan II (%)
			TW I	TW II	TW III	TW IV		
1.1	Penyelenggaraan Proses Belajar dan Ujian bagi Peserta Didik	4.484.325.000,00	170.757.000,00	4.003.853.000,00	250.778.000,00	58.937.000,00	0,00	4,57
1.2	Pembinaan Minat, Bakat dan Kreativitas Siswa	1.853.125.000,00	131.400.000,00	1.010.575.000,00	627.150.000,00	84.000.000,00	0,00	0,00

Kepala Bidang Pembinaan Pendidikan Dasar

Drs. SIGIT JOKO PURWANTO, M.Pd.

Pemalang, 10 Juli 2023  
KEPALA SEKSI SEKOLAH DASAR

PENY PRATIWI, S.PD, M.PD.

**PENGUKURAN KINERJA TRIWULAN II TAHUN 2023**  
**SEKSI SEKOLAH MENENGAH PERTAMA PADA DINAS PENDIDIKAN DAN KEBUDAYAAN**

No	Sasaran Sub Kegiatan	Indikator Kinerja	Satuan	Target Tahun 2023	Target				Realisasi Triwulan II	Capaian Hingga Triwulan II (%)	Permasalahan	Solusi
					TW I	TW II	TW III	TW IV				
1.1	Terlaksananya Penyelenggaraan Proses Belajar dan Ujian bagi Peserta Didik	Jumlah peserta PPDB online	siswa	23200.00	23200	23200	23200	23200	23200	50,00	-	-
		Jumlah peserta ujian SMP	Siswa	23200.00	23200	23200	23200	23200	23200	50,00		
		Jumlah peserta wisata edukasi SMP	siswa/guru	100.00	100	100	100	100	0	25,00		
1.2	Terlaksananya Pembinaan Minat, Bakat dan Kreativitas Siswa	Jumlah peserta OSN, FLS2N tingkat SMP	siswa	3590.00	3590	3590	3590	3590	3590	50,00	-	-
		Jumlah sekolah yang mengikuti sosialisasi berbagai informasi pendidikan dasar SMP	Sekolah	61.00	61	61	61	61	0	25,00		

No	Sub Kegiatan	Pagu Anggaran	Target				Realisasi Triwulan II (Bukan Akumulasi)	Capaian Hingga Triwulan II (%)
			TW I	TW II	TW III	TW IV		
1.1	Penyelenggaraan Proses Belajar dan Ujian bagi Peserta Didik	1.001.790.000,00	180.418.000,00	374.602.000,00	267.012.000,00	179.758.000,00	42.386.000,00	9,74
1.2	Pembinaan Minat, Bakat dan Kreativitas Siswa	1.105.015.000,00	67.940.000,00	564.300.000,00	425.275.000,00	47.500.000,00	0,00	0,00

Kepala Bidang Pembinaan Pendidikan Dasar



Drs. SIGIT JOKO PURWANTO, M.Pd.

Pemalang, 10 Juli 2023  
KEPALA SEKSI SEKOLAH MENENGAH PERTAMA



SOKHAERON, S.PD.

**PENGUKURAN KINERJA TRIWULAN II TAHUN 2023**  
**SEKSI KURIKULUM PADA DINAS PENDIDIKAN DAN KEBUDAYAAN**

No	Sasaran Sub Kegiatan	Indikator Kinerja	Satuan	Target Tahun 2023	Target				Realisasi Triwulan II	Capaian Hingga Triwulan II (%)	Permasalahan	Solusi
					TW I	TW II	TW III	TW IV				
1.1	Terlaksananya Pelatihan Penyusunan Kurikulum Muatan Lokal Pendidikan Dasar	Jumlah guru SD dan SMP yang mendapatkan sosialisasi penguatan karakter	orang/guru	400.00	400	400	400	400	400	50,00	-	-

No	Sub Kegiatan	Pagu Anggaran	Target				Realisasi Triwulan II (Bukan Akumulasi)	Capaian Hingga Triwulan II (%)
			TW I	TW II	TW III	TW IV		
1.1	Pelatihan Penyusunan Kurikulum Muatan Lokal Pendidikan Dasar	3.755.745.000,00	751.802.600,00	1.148.378.900,00	1.116.810.900,00	738.752.600,00	185.000.000,00	4,93

Kepala Bidang Pembinaan Pendidikan Dasar



Drs. SIGIT JOKO PURWANTO, M.Pd.

Pemalang, 10 Juli 2023  
ANALIS KEBIJAKAN AHLI MUDA



BAMBANG MUJIONO, S.PD.

**PENGUKURAN KINERJA TRIWULAN II TAHUN 2023**  
**BIDANG SARANA PRASARANA PADA DINAS PENDIDIKAN DAN KEBUDAYAAN**

No	Sasaran Kegiatan	Indikator Kinerja	Satuan	Target Tahun 2023	Target				Realisasi Triwulan II	Capaian Hingga Triwulan II (%)	Permasalahan	Solusi
					TW I	TW II	TW III	TW IV				
2.1	Terlaksananya Pengelolaan Pendidikan Sekolah Dasar	Prosentase terkelolanya pendidikan SD	%	100	25	50	75	100	50	30,00	-	-
3.1	Terlaksananya Pengelolaan Pendidikan Sekolah Menengah Pertama	Prosentase terkelolanya pendidikan SMP	%	100	25	50	75	100	50	30,00	-	-



No	Kegiatan	Pagu Anggaran	Target				Realisasi Triwulan II (Bukan Akumulasi)	Capaian Hingga Triwulan II (%)
			TW I	TW II	TW III	TW IV		
1	Pengelolaan Pendidikan Anak Usia Dini (PAUD)	16.685.957.700,0 0	46.449.000,00	76.936.200,00	16.488.707.500,0 0	73.865.000,00	1.176.264.000,00	7,05
2	Pengelolaan Pendidikan Sekolah Dasar	45.767.130.000,0 0	244.517.650,00	38.504.710.925,0 0	6.899.648.775,00	118.252.650,00	1.511.180.000,00	3,39
3	Pengelolaan Pendidikan Sekolah Menengah Pertama	39.373.567.100,0 0	2.144.897.500,00	13.786.354.400,0 0	22.028.190.370,0 0	1.414.124.830,00	841.341.750,00	2,20

PLH. Kepala Dinas Pendidikan dan Kebudayaan

  
DR. DRS. SUPA'AT, M.PD.

Pemalang, 10 Juli 2023  
KEPALA BIDANG SARANA PRASARANA

  
DRS. KISNODO, M.PD.

**PENGUKURAN KINERJA TRIWULAN II TAHUN 2023**  
**SEKSI SARANA PRASARANA PENDIDIKAN ANAK USIA DINI PADA DINAS PENDIDIKAN DAN KEBUDAYAAN**

No	Sasaran Sub Kegiatan	Indikator Kinerja	Satuan	Target Tahun 2023	Target				Realisasi Triwulan II	Capaian Hingga Triwulan II (%)	Permasalahan	Solusi
					TW I	TW II	TW III	TW IV				
1.1	Terlaksananya pembangunan gedung/ruang kelas/ruang guru PAUD	Jumlah gedung/ruang kelas/ruang guru PAUD yang telah di bangun	Unit	18.00	0	9	9	0		0,00		
1.2	Terlaksananya pembangunan sarana, prasarana dan utilitas PAUD	Jumlah sarana, prasarana dan utilitas PAUD yang telah dibangun	Unit	25.00	0	10	15	0	10	40,00		
1.3	Terlaksananya rehabilitasi sedang/berat gedung/ruang kelas/ruang guru PAUD	Jumlah gedung/ruang kelas/ruang guru PAUD yang telah direhabilitasi sedang/berat	Unit	28.00	0	14	14	0		0,00		
1.4	Terlaksananya rehabilitasi sedang/berat pembangunan sarana, prasarana, dan utilitas PAUD	Jumlah sarana, prasarana dan utilitas PAUD yang telah direhabilitasi sedang/berat	Unit	10.00	0	5	5	0	5	50,00		
1.5	Terlaksananya pengadaan mebel PAUD	Jumlah mebel PAUD yang tersedia	Paket	1.00	0	0	1	0		0,00		
1.6	Terlaksananya pengadaan perlengkapan PAUD	Jumlah perlengkapan PAUD yang tersedia	Paket	1.00	0	0	1	0		0,00		

No	Sub Kegiatan	Pagu Anggaran	Target				Realisasi Triwulan II (Bukan Akumulasi)	Capaian Hingga Triwulan II (%)
			TW I	TW II	TW III	TW IV		
1.1	Pembangunan Gedung/Ruang Kelas/Ruang Guru PAUD	6.579.671.450,00	46.449.000,00	76.936.200,00	6.382.421.250,00	73.865.000,00	0,00	0,00
1.2	Pembangunan Sarana, Prasarana dan Utilitas PAUD	3.905.000.000,00	0,00	0,00	3.905.000.000,00	0,00	137.297.000,00	3,52
1.3	Rehabilitasi Sedang/Berat Gedung/Ruang Kelas/Ruang Guru PAUD	3.190.948.950,00	0,00	0,00	3.190.948.950,00	0,00	0,00	0,00
1.4	Rehabilitasi Sedang/Berat Pembangunan Sarana, Prasarana dan Utilitas PAUD	616.837.300,00	0,00	0,00	616.837.300,00	0,00	86.244.000,00	13,98
1.5	Pengadaan Mebel PAUD	817.500.000,00	0,00	0,00	817.500.000,00	0,00	1.843.000,00	0,23
1.6	Pengadaan Perlengkapan PAUD	1.576.000.000,00	0,00	0,00	1.576.000.000,00	0,00	950.880.000,00	60,34

Kepala Bidang Sarana Prasarana

Drs. KISNODO, M.Pd.

Pemalang, 10 Juli 2023  
 KEPALA SEKSI SARANA PRASARANA  
 PENDIDIKAN ANAK USIA DINI

ADE SETIAWAN, S.E.

**PENGUKURAN KINERJA TRIWULAN II TAHUN 2023**  
**SEKSI SARANA PRASARANA SEKOLAH DASAR PADA DINAS PENDIDIKAN DAN KEBUDAYAAN**

No	Sasaran Sub Kegiatan	Indikator Kinerja	Satuan	Target Tahun 2023	Target				Realisasi Triwulan II	Capaian Hingga Triwulan II (%)	Permasalahan	Solusi
					TW I	TW II	TW III	TW IV				
1.1	Terlaksananya penambahan ruang kelas baru	Jumlah ruang kelas baru yang bertambah	Ruang	3.00	0	1	2	0	1	33,33		
1.2	Terlaksananya pembangunan perpustakaan sekolah	Jumlah ruang perpustakaan Sekolah Dasar yang terbangun	Ruang	3.00	0	1	2	0	1	33,33		
1.3	Terlaksananya pembangunan sarana, prasarana dan utilitas sekolah	Jumlah toilet (jamban) SD, ruang guru dan ruang pusat sumber belajar pendidikan inklusif yang terbangun	Ruang	4.00	0	2	2	0	2	50,00		
1.4	Terlaksananya Rehabilitasi Sedang/Berat Ruang Kelas	Jumlah ruang kelas yang direhabilitasi	ruang	3.00	0	1	2	0	1	33,33	-	-
1.5	Terlaksananya rehabilitasi sedang/berat sarana, prasarana dan utilitas sekolah	Jumlah toilet (jamban), gedung/bangunan , ruang kelas yang direhab	Paket	14.00	0	7	7	0	7	50,00		
1.6	Terlaksananya pengadaan mebel sekolah	Jumlah mebeleur yang tersedia	Paket	5.00	0	2	3	0	2	40,00		
1.7	Terlaksananya pengadaan alat praktik dan peraga siswa	Jumlah peralatan TIK yang tersedia	Paket	14.00	0	7	7	0	7	50,00		

No	Sub Kegiatan	Pagu Anggaran	Target				Realisasi Triwulan II (Bukan Akumulasi)	Capaian Hingga Triwulan II (%)
			TW I	TW II	TW III	TW IV		
1.1	Rehabilitasi Sedang/Berat Ruang Kelas	16.072.485.150,00	60.957.650,00	15.922.575.000,00	66.279.500,00	22.673.000,00	304.242.000,00	1,99
1.2	Penambahan Ruang Kelas Baru	3.777.088.500,00	5.400.000,00	3.754.600.000,00	10.438.000,00	6.650.500,00	56.045.000,00	1,62
1.3	Pembangunan Perpustakaan Sekolah	790.814.700,00	19.400.000,00	23.650.000,00	736.014.700,00	11.750.000,00	2.500.000,00	0,66
1.4	Pembangunan Sarana, Prasarana dan Utilitas Sekolah	2.351.480.150,00	9.950.000,00	721.138.750,00	1.617.371.400,00	3.020.000,00	87.989.000,00	3,88
1.5	Rehabilitasi Sedang/Berat Sarana, Prasarana dan Utilitas Sekolah	8.868.307.250,00	19.135.000,00	4.517.712.575,00	4.328.459.675,00	3.000.000,00	92.058.000,00	1,07
1.6	Pengadaan Mebel Sekolah	1.519.647.600,00	39.695.000,00	1.415.216.600,00	44.621.000,00	20.115.000,00	0,00	0,22
1.7	Pengadaan Alat Praktik dan Peraga Siswa	12.387.306.650,00	89.980.000,00	12.149.818.000,00	96.464.500,00	51.044.150,00	968.346.000,00	7,90

Kepala Bidang Sarana Prasarana



Drs. KISNODO, M.Pd.

Pemalang, 10 Juli 2023  
 KEPALA SEKSI SARANA PRASARANA SEKOLAH  
 DASAR



SIS ANTON WIBOWO, S.E.

**PENGUKURAN KINERJA TRIWULAN II TAHUN 2023**  
**SEKSI SARANA PRASARANA SEKOLAH MENENGAH PERTAMA PADA DINAS PENDIDIKAN DAN KEBUDAYAAN**

No	Sasaran Sub Kegiatan	Indikator Kinerja	Satuan	Target Tahun 2023	Target				Realisasi Triwulan II	Capaian Hingga Triwulan II (%)	Permasalahan	Solusi
					TW I	TW II	TW III	TW IV				
1.1	Terlaksananya Pembangunan Sarana, Prasarana dan Utilitas Sekolah	Jumlah gedung/bangunan dan sarana pendukung lainnya yang terbangun	ruang/paket	29.00	0	15	14	0	15	51,72	-	-
		Jumlah toilet (jamban), ruang kelas dan sarana pendukung lainnya yang terbangun	Ruang	13.00	0	6	7	0	6	46,15		
1.2	Terlaksananya Rehabilitasi Sedang/Berat Sarana, Prasarana dan Utilitas Sekolah	Jumlah ruang kelas sekolah SMP yang terehab	ruang	2.00	0	1	1	0	1	50,00	-	-
1.3	Terlaksananya Pengadaan Mebel Sekolah	Jumlah mebel bagi sekolah SMP yang tersedia	paket	10.00	0	5	5	0	0	0,00	-	-
1.4	Terlaksananya pengadaan alat praktik dan peraga siswa	Jumlah alat lab IPA biologi, alat lab IPA fidiks, media pendidikan dan TIK yang tersedia	Paket	19.00	0	10	9	0	10	52,63		

No	Sub Kegiatan	Pagu Anggaran	Target				Realisasi Triwulan II (Bukan Akumulasi)	Capaian Hingga Triwulan II (%)
			TW I	TW II	TW III	TW IV		
1.1	Pembangunan Sarana, Prasarana dan Utilitas Sekolah	13.170.581.830,00	1.272.100.000,00	1.272.100.000,00	9.443.695.000,00	1.182.686.830,00	71.492.750,00	0,63
1.2	Rehabilitasi Sedang/Berat Sarana, Prasarana dan Utilitas Sekolah	16.137.985.270,00	770.025.000,00	4.370.025.000,00	10.860.560.270,00	137.375.000,00	102.149.000,00	0,67
1.3	Pengadaan Mebel Sekolah	1.845.000.000,00	55.937.500,00	55.137.500,00	1.678.450.100,00	55.474.900,00	0,00	0,10
1.4	Pengadaan Alat Praktik dan Peraga Siswa	8.220.000.000,00	46.835.000,00	8.089.091.900,00	45.485.000,00	38.588.100,00	667.700.000,00	8,21

Kepala Bidang Sarana Prasarana



Drs. KISNODO, M.Pd.

Pemalang, 10 Juli 2023  
ANALIS KEBIJAKAN AHLI MUDA



WINARTO, S.PD.

**PENGUKURAN KINERJA TRIWULAN II TAHUN 2023**  
**BIDANG PEMBINAAN KETENAGAAN PADA DINAS PENDIDIKAN DAN KEBUDAYAAN**

No	Sasaran Kegiatan	Indikator Kinerja	Satuan	Target Tahun 2023	Target				Realisasi Triwulan II	Capaian Hingga Triwulan II (%)	Permasalahan	Solusi
					TW I	TW II	TW III	TW IV				
1.1	Terlaksananya Pengelolaan Pendidikan Sekolah Dasar	Prosentase terkelolanya pendidikan SD	%	100	25	50	75	100	50	30,00	-	-
2.1	Terlaksananya Pemerataan Kuantitas dan Kualitas Pendidik dan Tenaga Kependidikan bagi Satuan Pendidikan Dasar, PAUD, dan Pendidikan Nonformal/Kesetaraan	Prosentase terkelolanya pendidikan SD dan prosentase pendidik dan tenaga kependidikan yang terfasilitasi	%	100	25	50	75	100	50	30,00	-	-



No	Kegiatan	Pagu Anggaran	Target				Realisasi Triwulan II (Bukan Akumulasi)	Capaian Hingga Triwulan II (%)
			TW I	TW II	TW III	TW IV		
1	Pengelolaan Pendidikan Sekolah Dasar	22.612.427.200,00	5.408.375.100,00	8.736.444.600,00	4.344.248.600,00	4.123.358.900,00	8.213.158.000,00	37,12
2	Pemerataan Kuantitas dan Kualitas Pendidik dan Tenaga Kependidikan bagi Satuan Pendidikan Dasar, PAUD, dan Pendidikan Nonformal/Kesetaraan	1.750.000.000,00	580.727.000,00	118.006.000,00	1.008.523.000,00	42.744.000,00	14.178.000,00	8,67

PLH. Kepala Dinas Pendidikan dan Kebudayaan

DR. DRS. SUPA'AT, M.PD.

Pemalang, 10 Juli 2023

PLT. KEPALA BIDANG PEMBINAAN KETENAGAAN


BASUKI, S.PD.SD.

**PENGUKURAN KINERJA TRIWULAN II TAHUN 2023**  
**SEKSI MUTASI TENAGA PENDIDIK PADA DINAS PENDIDIKAN DAN KEBUDAYAAN**

No	Sasaran Sub Kegiatan	Indikator Kinerja	Satuan	Target Tahun 2023	Target				Realisasi Triwulan II	Capaian Hingga Triwulan II (%)	Permasalahan	Solusi
					TW I	TW II	TW III	TW IV				
1.1	Terlaksananya Penataan Pendistribusian Pendidik dan Tenaga Kependidikan bagi Satuan Pendidikan Dasar, PAUD, dan Pendidikan Nonformal/Kesetaraan	Terselenggaranya penataan PNS	SK	100.00	100	100	100	100	100	50,00	-	-

No	Sub Kegiatan	Pagu Anggaran	Target				Realisasi Triwulan II (Bukan Akumulasi)	Capaian Hingga Triwulan II (%)
			TW I	TW II	TW III	TW IV		
1.1	Penataan Pendistribusian Pendidik dan Tenaga Kependidikan bagi Satuan Pendidikan Dasar, PAUD, dan Pendidikan Nonformal/Kesetaraan	1.000.000.000,00	496.466.000,00	100.316.000,00	370.920.000,00	32.298.000,00	14.178.000,00	9,00

Plt. Kepala Bidang Pembinaan Ketenagaan

  
BASUKI, S.Pd.SD.

Pemalang, 10 Juli 2023  
KEPALA SEKSI MUTASI TENAGA PENDIDIK

  
SLAMET SOLIKHIN, S.IP.

**PENGUKURAN KINERJA TRIWULAN II TAHUN 2023**  
**SEKSI PENGEMBANGAN PROFESI TENAGA PENDIDIK PADA DINAS PENDIDIKAN DAN KEBUDAYAAN**

No	Sasaran Sub Kegiatan	Indikator Kinerja	Satuan	Target Tahun 2023	Target				Realisasi Triwulan II	Capaian Hingga Triwulan II (%)	Permasalahan	Solusi
					TW I	TW II	TW III	TW IV				
1.1	Terlaksananya Pengembangan Karir Pendidik dan Tenaga Kependidikan pada Satuan Pendidikan Sekolah Dasar	Honorarium GTT/PTT non kategori	orang	2434.00	2434	2434	2434	2434	2434	50,00	-	-
		Hibah PGSI	Orang	1750.00	1750	1750	1750	1750	1750	50,00		
		Honorarium K2 untuk guru	Orang	132.00	132	132	132	132	132	50,00		
		Honorarium K2 untuk tenaga administrasi	Orang	57.00	57	57	57	57	57	50,00		
		Honorarium PAUD/Kesra Guru	Orang	1840.00	1840	1840	1840	1840	1840	50,00		
		Honorarium WB ber SK Bupati	Orang	131.00	131	131	131	131	131	50,00		
		Jumlah guru penerima TPG yang mengajukan izin belajar, dan penggunaan gelar, dan perodesasi KS	Orang	5000.00	5000	5000	5000	5000	5000	50,00		
Jumlah peserta Diklat	Orang	2200.00	2200	2200	2200	2200	2200	2200	50,00			

No	Sub Kegiatan	Pagu Anggaran	Target				Realisasi Triwulan II (Bukan Akumulasi)	Capaian Hingga Triwulan II (%)
			TW I	TW II	TW III	TW IV		
1.1	Pengembangan Karir Pendidik dan Tenaga Kependidikan pada Satuan Pendidikan Sekolah Dasar	22.612.427.200,00	5.408.375.100,00	8.736.444.600,00	4.344.248.600,00	4.123.358.900,00	8.213.158.000,00	37,12

Plt. Kepala Bidang Pembinaan Ketenagaan

BASUKI, S.Pd.SD.

Pemalang, 10 Juli 2023  
 KEPALA SEKSI PENGEMBANGAN PROFESI  
 TENAGA PENDIDIK


DIAN AYU RIANASARI, S.STP, M.SI.

**PENGUKURAN KINERJA TRIWULAN II TAHUN 2023**  
**SEKSI PEMBINAAN TENAGA PENDIDIK PADA DINAS PENDIDIKAN DAN KEBUDAYAAN**

No	Sasaran Sub Kegiatan	Indikator Kinerja	Satuan	Target Tahun 2023	Target				Realisasi Triwulan II	Capaian Hingga Triwulan II (%)	Permasalahan	Solusi
					TW I	TW II	TW III	TW IV				
1.1	Terlaksananya Perhitungan dan Pemetaan Pendidik dan Tenaga Kependidikan Satuan Pendidikan Dasar, PAUD, dan Pendidikan Nonformal/Kesetaraan	Terfasilitasinya pembinaan tenaga pendidik yang bermasalah	kasus	20.00	20	20	20	20	20	50,00	-	-

No	Sub Kegiatan	Pagu Anggaran	Target				Realisasi Triwulan II (Bukan Akumulasi)	Capaian Hingga Triwulan II (%)
			TW I	TW II	TW III	TW IV		
1.1	Perhitungan dan Pemetaan Pendidik dan Tenaga Kependidikan Satuan Pendidikan Dasar, PAUD, dan Pendidikan Nonformal/Kesetaraan	750.000.000,00	84.261.000,00	17.690.000,00	637.603.000,00	10.446.000,00	0,00	8,22

Plt. Kepala Bidang Pembinaan Ketenagaan

  
BASUKI, S.Pd.SD.

Pemalang, 10 Juli 2023  
ANALIS KEPEGAWAIAN AHLI MUDA

  
DRA. MAGDALENA DEWI HAJU A.

**PENGUKURAN KINERJA TRIWULAN II TAHUN 2023**  
**BIDANG KEBUDAYAAN PADA DINAS PENDIDIKAN DAN KEBUDAYAAN**

No	Sasaran Kegiatan	Indikator Kinerja	Satuan	Target Tahun 2023	Target				Realisasi Triwulan II	Capaian Hingga Triwulan II (%)	Permasalahan	Solusi
					TW I	TW II	TW III	TW IV				
1.1	Terlaksananya pelestarian kesenian tradisional dan pengelolaan kebudayaan yang masyarakat pelakunya dalam daerah kabupaten/kota	Prosentase pengembangan kebudayaan di Kab. Pemalang yang terlaksana dan prosentase pengembangan kesenian tradisional di Kab. Pemalang yang terlaksana	%	100	25	50	75	100	50	30,00		
2.1	Terlaksananya pengelolaan cagar budaya peringkat kabupaten/kota	Prosentase terlaksananya pengelolaan cagar budaya peringkat kabuoaten/kota	%	100	25	50	75	100	50	30,00		
3.1	Terlaksananya Pengelolaan Kebudayaan yang Masyarakat Pelakunya dalam Daerah Kabupaten/Kota	Prosentase seni/budaya yang difasilitasi	%	100	25	50	75	100	50	30,00	-	-
4.1	Terlaksananya Pelestarian Kesenian Tradisional yang Masyarakat Pelakunya dalam Daerah Kabupaten/Kota	Prosentase jumlah kesenian yang terfasilitasi	%	100	25	50	75	100	50	30,00	-	-
5.1	Terlaksananya Pembinaan Sejarah Lokal dalam 1 (Satu) Daerah Kabupaten/Kota	Prosentase pembinaan sejarah yang terlaksana	%	100	25	50	75	100	50	30,00	-	-



No	Kegiatan	Pagu Anggaran	Target				Realisasi Triwulan II (Bukan Akumulasi)	Capaian Hingga Triwulan II (%)
			TW I	TW II	TW III	TW IV		
1	Penetapan Cagar Budaya Peringkat Kabupaten/Kota	275.290.000,00	42.817.000,00	167.000.000,00	46.115.000,00	19.358.000,00	3.600.000,00	2,25
2	Pengelolaan Cagar Budaya Peringkat Kabupaten/Kota	795.459.600,00	130.714.000,00	528.201.800,00	101.348.739,00	35.195.061,00	87.364.500,00	12,81
3	Pengelolaan Kebudayaan yang Masyarakat Pelakunya dalam Daerah Kabupaten/Kota	298.275.000,00	140.761.500,00	156.013.500,00	1.500.000,00	0,00	6.600.000,00	3,32
4	Pelestarian Kesenian Tradisional yang Masyarakat Pelakunya dalam Daerah Kabupaten/Kota	11.900.000.000,00	9.507.946.000,00	863.726.000,00	822.741.000,00	705.587.000,00	265.875.942,00	4,68
5	Pembinaan Sejarah Lokal dalam 1 (Satu) Daerah Kabupaten/Kota	1.230.975.400,00	57.359.300,00	1.138.616.100,00	35.000.000,00	0,00	225.000,00	0,49

PLH. Kepala Dinas Pendidikan dan Kebudayaan

DR. DRS. SUPA'AT, M.PD.

Pemalang, 10 Juli 2023  
KEPALA BIDANG KEBUDAYAAN

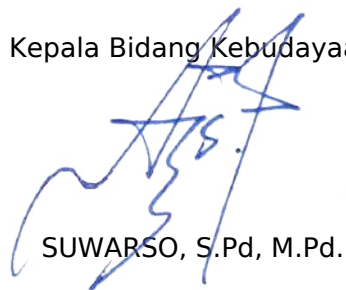
SUWARSO, S.PD, M.PD.

**PENGUKURAN KINERJA TRIWULAN II TAHUN 2023**  
**SEKSI SEJARAH DAN PURBAKALA PADA DINAS PENDIDIKAN DAN KEBUDAYAAN**

No	Sasaran Sub Kegiatan	Indikator Kinerja	Satuan	Target Tahun 2023	Target				Realisasi Triwulan II	Capaian Hingga Triwulan II (%)	Permasalahan	Solusi
					TW I	TW II	TW III	TW IV				
1.1	Terlaksananya Pembinaan Sumber Daya Manusia, Lembaga, dan Pranata Kebudayaan	Terselenggaranya lomba cerdas cermat kebudayaan studi orientasi dan fasilitasi partisipasi masyarakat dalam pengelolaan kekayaan budaya	kegiatan	2.00	2	2	2	2	2	50,00	-	-
2.1	Terlaksananya Pemberdayaan Sumber Daya Manusia dan Lembaga Sejarah Lokal Kabupaten/Kota	Jumlah Sumber Daya Manusia dan Lembaga Sejarah Lokal Provinsi yang Diberdayakan	Orang	0.00	0.00	0.00	0.00	0.00	0	100,00	-	-
3.1	Terlaksananya penetapan cagar budaya peringkat kabupaten/kota	Jumlah objek cagar budaya yang ditetapkan	Objek	1.00	0	0	1	0		0,00		
4.1	Terlaksananya pengelolaan cagar budaya peringkat kabupaten/kota	Jumlah objek cagar budaya yang dilindungi	Objek	1.00	0	0	1	0		0,00		

No	Sub Kegiatan	Pagu Anggaran	Target				Realisasi Triwulan II (Bukan Akumulasi)	Capaian Hingga Triwulan II (%)
			TW I	TW II	TW III	TW IV		
1.1	Pembinaan Sumber Daya Manusia, Lembaga, dan Pranata Kebudayaan	298.275.000,00	140.761.500,00	156.013.500,00	1.500.000,00	0,00	6.600.000,00	3,32
2.1	Pemberdayaan Sumber Daya Manusia dan Lembaga Sejarah Lokal Kabupaten/Kota	1.230.975.400,00	57.359.300,00	1.138.616.100,00	35.000.000,00	0,00	225.000,00	0,49
3.1	Penetapan Cagar Budaya	275.290.000,00	42.817.000,00	167.000.000,00	46.115.000,00	19.358.000,00	3.600.000,00	2,25
4.1	Pelindungan Cagar Budaya	795.459.600,00	130.714.000,00	528.201.800,00	101.348.739,00	35.195.061,00	87.364.500,00	12,81

Kepala Bidang Kebudayaan



SUWARSO, S.Pd, M.Pd.

Pemalang, 10 Juli 2023  
PAMONG BUDAYA



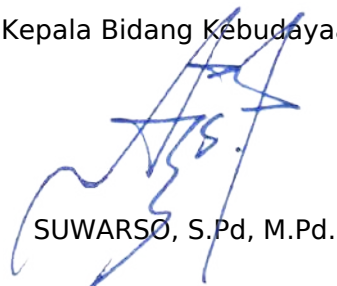
ASRI KUSUMANINGTYAS, S.E.

**PENGUKURAN KINERJA TRIWULAN II TAHUN 2023**  
**SEKSI KESENIAN PADA DINAS PENDIDIKAN DAN KEBUDAYAAN**

No	Sasaran Sub Kegiatan	Indikator Kinerja	Satuan	Target Tahun 2023	Target				Realisasi Triwulan II	Capaian Hingga Triwulan II (%)	Permasalahan	Solusi
					TW I	TW II	TW III	TW IV				
1.1	Terlaksananya Pelindungan, Pengembangan, Pemanfaatan Objek Pemajuan Tradisi Budaya	Terselenggaranya kirab pataka dalam rangka Hari Jadi Kabupaten Pemalang	kegiatan	3.00	3	0	0	0	0	100,00	-	-
1.2	Terlaksananya Pembinaan Sumber Daya Manusia, Lembaga, dan Pranata Tradisional	Jumlah tampilan seni tingkat lokal, regional dan nasional	kegiatan	2.00	0	2	0	0	2	100,00	-	-


No	Sub Kegiatan	Pagu Anggaran	Target				Realisasi Triwulan II (Bukan Akumulasi)	Capaian Hingga Triwulan II (%)
			TW I	TW II	TW III	TW IV		
1.1	Pelindungan, Pengembangan, Pemanfaatan Objek Pemajuan Tradisi Budaya	10.212.673.000,00	9.168.466.000,00	587.590.000,00	257.897.000,00	198.720.000,00	191.714.942,00	4,72
1.2	Pembinaan Sumber Daya Manusia, Lembaga, dan Pranata Tradisional	1.687.327.000,00	339.480.000,00	276.136.000,00	564.844.000,00	506.867.000,00	74.161.000,00	4,40

Kepala Bidang Kebudayaan



SUWARSO, S.Pd, M.Pd.

Pemalang, 10 Juli 2023  
PAMONG BUDAYA



SRI YUNIASIH EDWINANI, S.AP.